



ΚΥΠΡΙΑΚΗ ΔΗΜΟΚΡΑΤΙΑ
REPUBLIC OF CYPRUS

ΔΗΜΟΣΙΟΝΟΜΙΚΗ ΕΚΘΕΣΗ
FINANCIAL REPORT

2016

ΜΕΡΟΣ Α: ΤΕΛΙΚΟΣ ΑΠΟΛΟΓΙΣΜΟΣ ΚΑΙ
ΑΛΛΕΣ ΚΑΤΑΣΤΑΣΕΙΣ
PART A: BUDGET EXECUTION AND OTHER
STATEMENTS



ΓΕΝΙΚΟ ΛΟΓΙΣΤΗΡΙΟ ΤΗΣ ΔΗΜΟΚΡΑΤΙΑΣ
TREASURY OF THE REPUBLIC

ΛΕΥΚΩΣΙΑ - NICOSIA

ΤΥΠΩΘΗΚΕ ΣΤΟ ΤΥΠΟΓΡΑΦΕΙΟ ΤΗΣ ΚΥΠΡΙΑΚΗΣ ΔΗΜΟΚΡΑΤΙΑΣ
PRINTED AT THE PRINTING OFFICE OF THE REPUBLIC OF CYPRUS

2017

Γενικό Λογιστήριο της Δημοκρατίας
1441 Λευκωσία, Κύπρος
Τηλ: +357 22602252 / Τηλεομ: +357 22675580
Ιστοσελίδα: www.treasury.gov.cy

Treasury of the Republic of Cyprus
1441 Nicosia, Cyprus
Tel: +357 22602252 / Fax: +357 22675580
Website: www.treasury.gov.cy

ΔΗΜΟΣΙΟΝΟΜΙΚΗ ΕΚΘΕΣΗ – FINANCIAL REPORT 2016

ΠΕΡΙΕΧΟΜΕΝΑ – CONTENTS

Κεφάλαιο Chapter	ΜΕΡΟΣ Α – PART A	Σελίδα Page
	Έκθεση Γενικής Λογίστριας - Report by the Accountant General	5
1	ΤΕΛΙΚΟΣ ΑΠΟΛΟΓΙΣΜΟΣ - BUDGET EXECUTION	17
1.1	Πίνακας Υλοποίησης Προϋπολογισμού – Budget Realisation Statement	19
1.2	Πίνακας Υλοποίησης Προϋπολογισμού κατά δραστηριότητα – Statement of Budget Realisation by Activity	21
1.3	Πίνακας Υλοποίησης Προϋπολογισμού ανά Υπουργείο / Ανεξάρτητη Υπηρεσία ή Γραφείο – Statement of Budget Realisation by Ministry / Independent Service or Office	23
1.4	Πίνακας Σύγκρισης Πραγματικών Αποτελεσμάτων και Προϋπολογισμού Δαπανών – Comparison of Actual and Budgeted Expenditure Statement	25
1.5	Πίνακας Υλοποίησης Προϋπολογισμού ανά Κατηγορία Λογαριασμών - Statement of Budget Realisation by Account Category	27
2	ΑΝΑΛΥΤΙΚΕΣ ΚΑΤΑΣΤΑΣΕΙΣ - DETAILED REPORTS	29
2.1	Αναλυτικός Πίνακας Εισπράξεων και Πληρωμών - Statement of Analytical Receipts and Payments	31
2.2	Συγκεφαλαίωση Εσόδων - Summary of Revenues	41
2.3	Συγκεφαλαίωση Δαπανών - Summary of Expenditure	47
2.4	Αναλυτικό Δελτίο Υπερβάσεων Προϋπολογισμού – Detailed Table of Budget Excesses	57
2.5	Κατάσταση Μεταφοράς Πιστώσεων στο επόμενο έτος - Statement of Transfer of Appropriations to the next year	59
3	ΆΛΛΟΙ ΠΙΝΑΚΕΣ – OTHER STATEMENTS	61
3.1	Πίνακας Καθυστερημένων Εσόδων - Statement of Arrears of Revenues	63
3.2	Πίνακας Εκκρεμών Οφειλών - Statement of Outstanding Liabilities	67
3.3	Πίνακας Επενδύσεων – Statement of Investments	71
3.4	Πίνακας Συνδρομών ή Συμμετοχής σε Διεθνείς Οργανισμούς - Statement of Subscriptions or Membership to International Organisations	73

Κεφάλαιο Chapter	ΜΕΡΟΣ Α – PART A (συνέχεια – continued)	Σελίδα Page
4	ΔΑΝΕΙΑ/ ΕΓΓΥΗΣΕΙΣ – LOANS/ GUARANTEES	79
4.1	Πίνακας Δανεισμού - Statement of Borrowings	81
4.2	Πίνακας Γραμματίων Δημοσίου – Statement of Treasury Bills	91
4.3	Πίνακας Μεταβιβάσιμων Γραμματίων - Statement of Promissory Notes	93
4.4	Πίνακας Δανείων με Κυβερνητική Εγγύηση – Statement of Loans with Government Guarantee	95
4.5	Πίνακας Δανείων από το Δημόσιο Ταμείο - Statement of Loans from Public Funds	99
 ΜΕΡΟΣ Β – PART B 		
5	ΑΝΑΛΥΣΗ ΥΛΟΠΟΙΗΣΗΣ ΠΡΟΥΠΟΛΟΓΙΣΜΟΥ - BUDGET EXECUTION ANALYSIS	5
5.1	Αναλυτικό Δελτίο Εσόδων - Detailed Table of Revenues	7
5.2	Αναλυτικά Δελτία Δαπανών - Detailed Tables of Expenditure	
	- 01 Συνταγματικές Εξουσίες – Constitutional Powers	61
	- 02 Συνταγματικές Υπηρεσίες – Constitutional Services	93
	- 03 Ανεξάρτητες Υπηρεσίες – Independent Services	109
	- 11 Υπουργείο Άμυνας – Ministry of Defence	137
	- 12 Υπουργείο Γεωργίας, Αγροτικής Ανάπτυξης και Περιβάλλοντος – Ministry of Agriculture, Rural Development and Environment	145
	- 13 Υπουργείο Δικαιοσύνης και Δημόσιας Τάξεως – Ministry of Justice and Public Order	227
	- 14 Υπουργείο Ενέργειας, Εμπορίου, Βιομηχανίας και Τουρισμού – Ministry of Energy, Commerce, Industry and Tourism	261
	- 15 Υπουργείο Εργασίας, Πρόνοιας και Κοινωνικών Ασφαλίσεων – Ministry of Labour, Welfare and Social Insurance	287
	- 16 Υπουργείο Εσωτερικών – Ministry of the Interior	343
	- 17 Υπουργείο Εξωτερικών – Ministry of Foreign Affairs	429
	- 18 Υπουργείο Οικονομικών – Ministry of Finance	495
	- 19 Ανεξάρτητα Γραφεία – Independent Offices	553
	- 20 Υπουργείο Παιδείας και Πολιτισμού – Ministry of Education and Culture	563
	- 21 Υπουργείο Μεταφορών, Επικοινωνιών και Έργων – Ministry of Transport, Communications and Works	635
	- 22 Υπουργείο Υγείας – Ministry of Health	727

ΕΚΘΕΣΗ ΓΕΝΙΚΗΣ ΛΟΓΙΣΤΡΙΑΣ ΤΗΣ ΔΗΜΟΚΡΑΤΙΑΣ

Υπουργό Οικονομικών,

Έχω την τιμή να υποβάλω τη Δημοσιονομική Έκθεση για το έτος 2016. Το περιεχόμενο της Δημοσιονομικής Έκθεσης καθορίζεται στο άρθρο 78 του Νόμου 20(Ι)/2014 και περιλαμβάνει παρουσίαση των εσόδων και δαπανών που είχαν περιληφθεί στον Κρατικό Προϋπολογισμό σε σύγκριση με τα πραγματικά έσοδα και δαπάνες που αναγνωρίστηκαν κατά το ίδιο οικονομικό έτος, λαμβάνοντας υπόψη και τους συμπληρωματικούς προϋπολογισμούς και τυχόν μεταφορές πιστώσεων. Πέραν του τελικού απολογισμού, η Δημοσιονομική Έκθεση περιλαμβάνει οποιαδήποτε άλλα θέματα δημοσιονομικού ενδιαφέροντος όπως έχουν καθοριστεί από την Γενική Λογίστρια της Δημοκρατίας. Σύμφωνα με το άρθρο 78 του Νόμου 20(Ι)/2014 και το άρθρο 81 του Συντάγματος, η Δημοσιονομική Έκθεση κατατίθεται στη Βουλή των Αντιπροσώπων μέσα σε τρεις μήνες από τη λήξη του οικονομικού έτους αναφοράς.

2. Η Δημοσιονομική Έκθεση αποτελείται από το *ΜΕΡΟΣ Α – Τελικός Απολογισμός και Άλλες Καταστάσεις* και το *ΜΕΡΟΣ Β – Αναλυτικές Καταστάσεις Υλοποίησης Προϋπολογισμού*.

Ο Τελικός Απολογισμός του Κρατικού Προϋπολογισμού ετοιμάζεται με βάση τις πραγματικές εισπράξεις και πληρωμές και περιλαμβάνει διάφορες καταστάσεις που παρουσιάζουν συνοπτικά την υλοποίηση του προϋπολογισμού με διάφορες μορφές και αναλύσεις (**Κεφάλαια 1 και 2**).

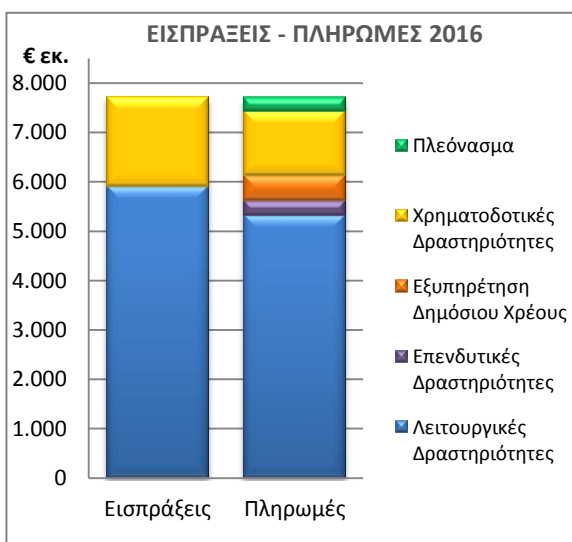
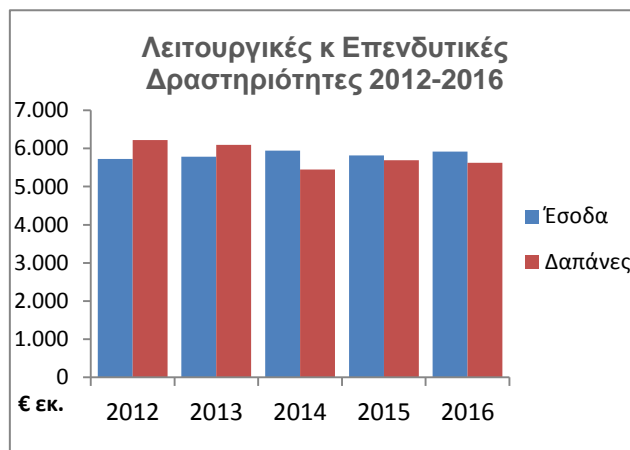
Επιπρόσθετα, στο **Κεφάλαιο 3** αναλύονται τα καθυστερημένα έσοδα και οι εκκρεμείς οφειλές καθώς και οι επενδύσεις και οι συνδρομές ή η συμμετοχή του Κράτους σε Διεθνείς Οργανισμούς.

Στο **Κεφάλαιο 4** περιλαμβάνονται πίνακες για το Δανεισμό, τα Γραμμάτια Δημοσίου, τα Μεταβιβάσιμα Γραμμάτια, τις Εγγυήσεις που παρέχει το Κράτος και τα Δάνεια που παραχωρήθηκαν από το Δημόσιο Ταμείο.

Το **ΜΕΡΟΣ Β – Αναλυτικές Καταστάσεις Υλοποίησης Προϋπολογισμού** περιλαμβάνει αναλυτικές καταστάσεις για τις οικονομικές συναλλαγές που αφορούν στην υλοποίηση του Προϋπολογισμού, συμπεριλαμβανομένων των συμπληρωματικών Πιστώσεων που εκδόθηκαν κατά τη διάρκεια του έτους.

3. Ο Προϋπολογισμός για το έτος 2016 προνοούσε για δαπάνες ύψους €7.392 εκ.. Κατά τη διάρκεια του έτους εγκρίθηκαν συμπληρωματικές πιστώσεις ύψους €862 εκ. (*Συμπληρωματικοί Προϋπολογισμοί* ύψους €68 εκ. και *Πρόσθετες Πιστώσεις από το Πάγιο Ταμείο*, οι οποίες δεν απαιτούν κατάθεση συμπληρωματικών προϋπολογισμών, €794 εκ.) και κατά συνέπεια οι συνολικά εγκριθείσες δαπάνες ανήλθαν σε €8.254 εκ. (**Πίνακας 1.4**). Ο Προϋπολογισμός για το έτος 2016 ψηφίστηκε από τη Βουλή των Αντιπροσώπων και δημοσιεύτηκε στην Επίσημη Εφημερίδα της Δημοκρατίας στις 31 Δεκεμβρίου 2015. Ο συνολικός προϋπολογισμός εσόδων για το έτος προνοούσε για εισπράξεις €7.462 εκ (2015: €9.488 εκ.) ενώ οι συνολικές εισπράξεις ανήλθαν σε €7.718 εκ (2015: €9.252 εκ.).

4. Κατά το 2016, για τρίτο συναπτό έτος, οι Εισπράξεις από Λειτουργικές και Επενδυτικές Δραστηριότητες ξεπέρασαν τις Πληρωμές για Λειτουργικές και Επενδυτικές Δραστηριότητες. Το Πλεόνασμα από Λειτουργικές και Επενδυτικές Δραστηριότητες, που προέκυψε από τις οικονομικές πράξεις που έγιναν το 2016, ανήλθε σε €293 εκ. (2015: Πλεόνασμα €129 εκ.) ενώ είχε προϋπολογιστεί έλλειμμα ύψους €333 εκ.. Μετά τη συμπερίληψη και των καθαρών πληρωμών για Εξυπηρέτηση Δημόσιου Χρέους, παρουσιάζεται έλλειμμα ύψους €208 εκ. (2015: Έλλειμμα €416 εκ.).



Λαμβάνοντας υπόψη και τις Αναλήψεις και Αποπληρωμές Δανείων που έγιναν κατά τη διάρκεια του 2016, προέκυψε Πλεόνασμα ύψους €263 εκ. (2015: Έλλειμμα €160 εκ.), ενώ είχε προϋπολογιστεί έλλειμμα ύψους €793 εκ. (Πίνακας 1.2).

Η αύξηση του πλεονάσματος από Λειτουργικές και Επενδυτικές Δραστηριότητες σε €293 εκ. από €129 εκ. το 2015 προκύπτει κυρίως λόγω:-

(α) Μειωμένων δαπανών για Επενδυτικές Δραστηριότητες που οφείλονταν στην περσινή, μη επαναλαμβανόμενη, κάλυψη των κεφαλαιουχικών αναγκών της Συνεργατικής Κεντρικής Τράπεζας (2016: €288 εκ., 2015: €447 εκ.),
 (β) Αυξημένων Εσόδων από Έμμεσους Φόρους (2016: €2.833 εκ., 2015: €2.693 εκ.),

ενώ επηρεάζεται αντίστροφα από την αύξηση στις δαπάνες Κοινωνικών Παροχών (2016: €960 εκ., 2015: €822 εκ.)

	2016 € εκ.	2015 € εκ.
Πλεόνασμα από Λειτουργικές κ Επενδ. Δραστηριότητες	293	129
Εξυπηρέτηση Δημόσιου Χρέους	(501)	(545)
Καθαρές εισπράξεις από Χρηματοδοτικές Δραστηριότητες	471	256
Πλεόνασμα/(Έλλειμμα)	263	(160)

Έσοδα

5. Τα Έσοδα από Λειτουργικές και Επενδυτικές Δραστηριότητες ανήλθαν σε €5.914 εκ. (2015: €5.821 εκ.) σε σύγκριση με τα προϋπολογισθέντα που ήταν €5.925 εκ. (2015: €5.905 εκ.), (Πίνακες 1.2 και 2.1). Τα Έσοδα ήταν αυξημένα κατά 1,6% σε σχέση με το 2015 και αποτελούνται κυρίως από Έμμεσους Φόρους 48% (2015: 46%), Άμεσους Φόρους 37% (2015: 37%) και Άλλα Έσοδα 15% (2015: 17%). Τα έσοδα ανά Υπουργείο/ Ανεξάρτητη Υπηρεσία ή Γραφείο, σε σχέση με τον Προϋπολογισμό του έτους και σε σύγκριση με τα αντίστοιχα του έτους 2015 παρουσιάζονται στον Πίνακα 1.3.

	2016 € εκ.	2015 € εκ.	Μεταβολή € εκ.
Έμμεσοι Φόροι	2.833	2.693	140
Άμεσοι Φόροι	2.174	2.152	22
Άλλα Έσοδα	905	974	-69
Λειτουργικές Δραστηριότητες	5.912	5.819	93
Πωλήσεις Ακινήτων κ Εξοπλισμού	2	2	0
Επενδυτικές Δραστηριότητες	2	2	0
Σύνολο	5.914	5.821	93

Έσοδα από Λειτουργικές και Επενδυτικές Δραστηριότητες

6. Οι κυριότερες πηγές εσόδων για το έτος 2016 ήταν:

Έμμεσοι Φόροι

Οι εισπράξεις Έμμεσων Φόρων αυξήθηκαν κατά €140 εκ. σε σχέση με το 2015. Η αύξηση οφείλεται κυρίως στα αυξημένα έσοδα Φόρου Προστιθέμενης Αξίας, του Φόρου Κατανάλωσης Πετρελαιοειδών και στα αυξημένα Τέλη Μεταβιβάσεων και Υποθηκών. Τα έσοδα από τον Φόρο Προστιθέμενης Αξίας συνεχίζουν να αποτελούν το μεγαλύτερο μέρος των Έμμεσων Φόρων (2016: €1.789 εκ., 2015: €1.691 εκ.).

Άμεσοι Φόροι

Οι εισπράξεις των Άμεσων Φόρων αυξήθηκαν κατά €22 εκ. σε σχέση με το 2015 (2016: €2.174 εκ., 2015: €2.152 εκ.). Η μεταβολή οφείλεται κατά κύριο λόγο στην αύξηση των εισπράξεων Εταιρικού Φόρου και Φόρων Κεφαλαιουχικών Κερδών και επηρεάζεται αντίστροφα από την μείωση στις εισπράξεις Φόρων Ακίνητης Ιδιοκτησίας και Άμεσων Φορολογιών.

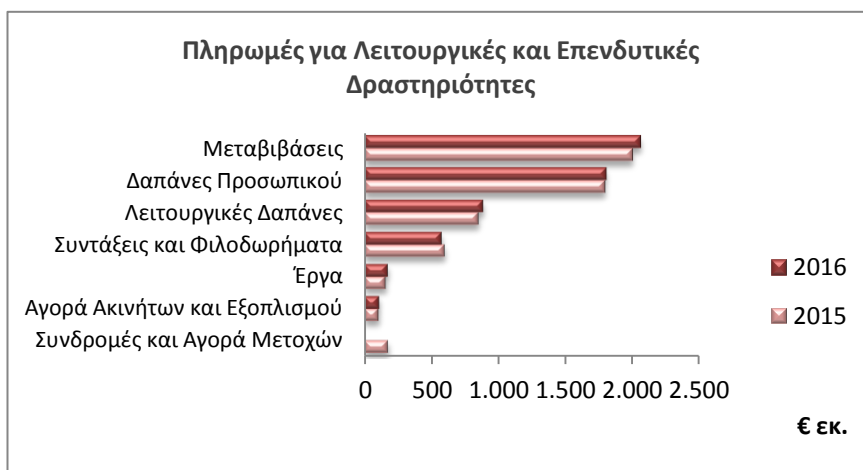
Άλλα Έσοδα

Στα Υπόλοιπα Έσοδα περιλαμβάνονται μεταξύ άλλων Έσοδα από Προσφορά Υπηρεσιών και Πώληση Αγαθών €233 εκ. (2015: €217 εκ.), Χορηγίες που λαμβάνονται από την Ευρωπαϊκή Ένωση €38 εκ. (2015: €92 εκ.), Μέρισμα από την Κεντρική Τράπεζα €93 εκ. (2015: €133 εκ.) και Δικαιώματα Διαχείρισης Αερολιμένων €37 εκ. (2015: €61 εκ.). Επίσης κατά το 2016 λήφθηκαν μερίσματα ύψους €66 εκ. (2015: €67 εκ.) από Οργανισμούς Δημοσίου Δικαίου (2016: CYTA €50 εκ. και Αρχή Λιμένων Κύπρου €16 εκ., 2015: CYTA €52 εκ. και Αρχή Λιμένων Κύπρου €15 εκ.) (Πίνακες 1.2 και 2.1)

Σημειώνεται ότι μέσω της διαδικασίας συμψηφισμού, εισπράχθηκαν κατά το 2016 έσοδα συνολικού ύψους €33,8 εκ. (2015: €38,2εκ.), τα οποία αφορούν κυρίως το Τμήμα Φορολογίας και το Ταμείο Κοινωνικών Ασφαλίσεων.

Δαπάνες

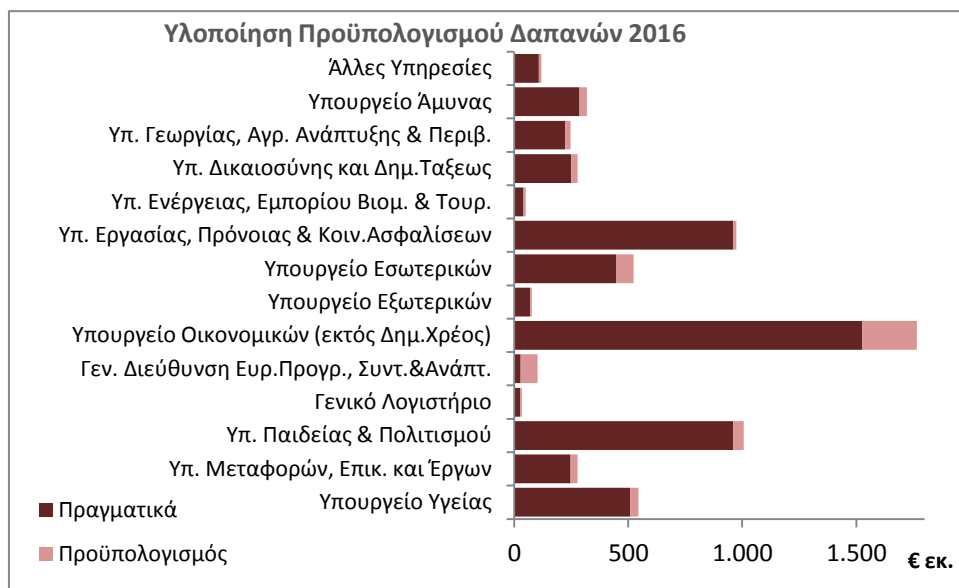
7. Οι Δαπάνες για Λειτουργικές και Επενδυτικές Δραστηριότητες ανήλθαν σε €5.622 εκ. (2015: €5.692 εκ.) σε σύγκριση με τις προϋπολογισθείσες που ήταν €6.258 εκ. (2015: €6.278 εκ.), δηλαδή σημειώθηκε ποσοστό υλοποίησης 90% (2015: 91%). Οι Δαπάνες ήταν χαμηλότερες κατά 1% κυρίως λόγω της περσινής



δαπάνης για κάλυψη των κεφαλαιουχικών αναγκών της Συνεργατικής Κεντρικής Τράπεζας η οποία δεν επαναλήφθηκε το 2016 ενώ επηρεάστηκαν αντίστροφα από την αύξηση στα ποσά των Μεταβιβάσεων (2016: €2.064 εκ., 2015: €2.000 εκ.).

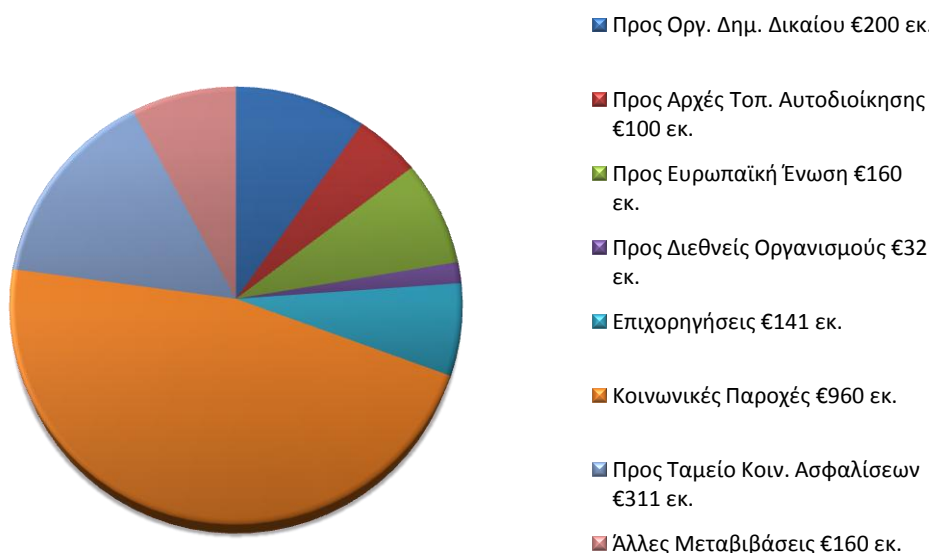
8. Οι Δαπάνες για Λειτουργικές και Επενδυτικές Δραστηριότητες του έτους αποτελούνται κυρίως από Μεταβιβάσεις 37% (€2.064 εκ), Δαπάνες Προσωπικού 32% (€1.805 εκ), Λειτουργικές Δαπάνες 16% (€888 εκ), Συντάξεις και Φιλοδωρήματα 10% (€577 εκ) και Κεφαλαιουχικές Δαπάνες 5% (€288 εκ).

9. Οι δαπάνες σε σχέση με τον Προϋπολογισμό του έτους ανά Υπουργείο/Ανεξάρτητη Υπηρεσία ή Γραφείο, σε σύγκριση με τα αντίστοιχα του έτους 2015 παρουσιάζονται στον Πίνακα 1.3.



10. Οι Μεταβιβάσεις κατά το έτος 2016 ανήλθαν σε €2.064 εκ. (2015: €2.000 εκ.) και αποτελούν τη μεγαλύτερη κατηγορία δαπανών του Κράτους. Αφορούν κυρίως χορηγίες και συνεισφορές του Κράτους σε διάφορους οργανισμούς και φυσικά πρόσωπα. Οι Κοινωνικές Παροχές αποτελούν τη μεγαλύτερη κατηγορία Μεταβιβάσεων.

Δαπάνες Μεταβιβάσεων 2016

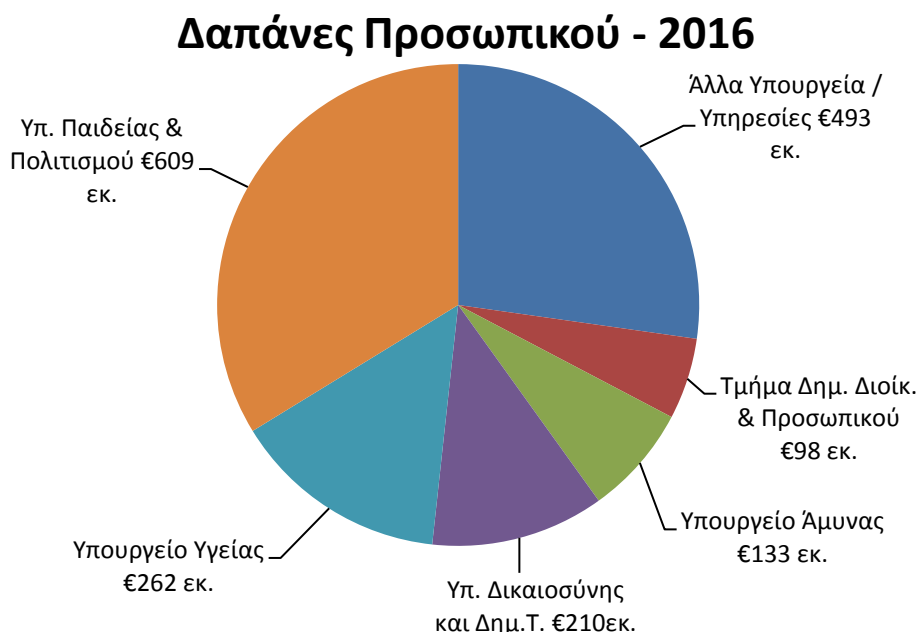


Οι κυριότερες Κοινωνικές Παροχές είναι οι ακόλουθες:

(α) Ελάχιστο Εγγυημένο Εισόδημα (2016: €258 εκ., 2015: €221 εκ.)

- (β) Το Επίδομα Τέκνου (2016: €114 εκ., 2015: €107 εκ.)
 (γ) Η Χορηγία σε συνταξιούχους με χαμηλά εισοδήματα (2016: €45 εκ., 2015: €57 εκ.)
 (δ) Η Κοινωνική Σύμβαση (2016: €69 εκ., 2015: €68 εκ.)
 (ε) Η Φοιτητική Χορηγία (2016: €50 εκ., 2015: €52 εκ.)

11. Κατά τη διάρκεια του έτους 2016 οι *Δαπάνες Προσωπικού* ανήλθαν σε €1.805 εκ. (2015: €1.794 εκ.) σημειώνοντας αύξηση 0,6%. Το μεγαλύτερο μέρος των Δαπανών Προσωπικού αφορούν προσωπικό του Υπουργείου Παιδείας και Πολιτισμού (34%), ενώ δεύτερο μεγαλύτερο είναι το Υπουργείο Υγείας (15%).



12. Οι *Λειτουργικές Δαπάνες* για το 2016 ανήλθαν σε €888 εκ. (2015: €851 εκ.) σημειώνοντας αύξηση 4%. Οι Λειτουργικές Δαπάνες περιλαμβάνουν τα ακόλουθα:

	2016 € εκ.	2015 € εκ.	Αύξ/(Μείω) € εκ.
Λειτουργικά Έξοδα Γραφείων	37	38	(1)
Λειτουργικά Έξοδα Μη Γραφειακών Χώρων	41	41	---
Αγορά Ύδατος	44	44	---
Αγορά Φαρμάκων και Ιατρικών Προμηθειών	127	120	7
Συντηρήσεις και Επιδιορθώσεις	61	61	---
Συμβουλευτικές Υπηρεσίες / Έρευνες	92	61	31
Δαπάνες Άμυνας και Αστυνόμευσης	153	163	(10)
Επιστροφές Φόρων και Τελών	257	242	15
Άλλες δαπάνες	76	81	(5)
Σύνολο	888	851	37

Το μεγαλύτερο μέρος των *Επιστροφών Φόρων και Τελών* αφορά επιστροφές Φ.Π.Α. (2016: €193 εκ., 2015: €190 εκ.). Στα πιο πάνω λειτουργικά έξοδα περιλαμβάνονται και δαπάνες ενοικίων €23 εκ. (2015: €23 εκ.).

Χρηματοδοτικές Δραστηριότητες

13. Οι εισπράξεις από Χρηματοδοτικές Δραστηριότητες κατά το έτος 2016 ανήλθαν σε €1.787 εκ. (2015: €3.412 εκ.) ενώ οι πληρωμές ανήλθαν σε €1.316 εκ. (2015: €3.156 εκ.). Το μεγαλύτερο μέρος των εισπράξεων (€1.000 εκ.) αφορά έκδοση Ευρωπαϊκών Μεσοπρόθεσμων Γραμματίων.

Άλλα θέματα

14. Κατά την διάρκεια του έτους 2016 εγκρίθηκαν *Συμπληρωματικοί Προϋπολογισμοί* ύψους €68 εκ. (€226 εκ. το 2015).

Παράλληλα, οι *Πρόσθετες Πιστώσεις από το Πάγιο Ταμείο*, οι οποίες δεν απαιτούν κατάθεση συμπληρωματικών προϋπολογισμών, ανήλθαν σε €794 εκ. (€817 εκ. το 2015). Οι πιστώσεις αυτές αφορούσαν κυρίως τις *Αποπληρωμές Δανείων Εσωτερικού* €570 εκ. (**Πίνακας 1.4**).

15. Τα *Καθυστερημένα Έσοδα* σημείωσαν αύξηση από €2.173 εκ. στις 31.12.2015 σε €2.306 εκ. στο τέλος του 2016 ή ποσοστό 6% και αφορούν κυρίως το Τμήμα Φορολογίας €1.823 εκ. (€1.743 εκ. το 2015) και το Τμήμα Αναπτύξεως Υδάτων 136 εκ. (€131 εκ. το 2015) (λεπτομέρειες στον **Πίνακα 3.1**). Από το έτος 2014, το Γενικό Λογιστήριο της Δημοκρατίας δημοσιεύει κατάλογο με τις διαγραφές που έγιναν από την Τεχνική Επιτροπή Διαγραφής Μη Εισπράξιμων Δημοσίων Χρημάτων, Αξιών και Υλικών, σύμφωνα με τις πρόνοιες του Άρθρου 35 του Νόμου περί της Λογιστικής και Δημοσιονομικής Διαχείρισης και περί του Χρηματοοικονομικού Ελέγχου της Δημοκρατίας, Ν.38(Ι)/2014.

16. Το ύψος των *Εκκρεμών Οφειλών* στις 31.12.2016 ήταν €5,5 εκ. σε σύγκριση με €7,5 εκ. στις 31.12.2015, σημειώνοντας μείωση 27% (λεπτομέρειες στον **Πίνακα 3.2**). Επιπλέον οι οφειλές του Κράτους για επιστροφές ΦΠΑ στις 31 Δεκεμβρίου 2016 ανέρχονταν σε €120 εκ. (31 Δεκεμβρίου 2015: €95 εκ.) και οι οφειλόμενες αποζημιώσεις για απαλλοτριώσεις στις 31 Δεκεμβρίου 2016 ανέρχονταν σε €330 εκ. (31 Δεκεμβρίου 2015: €340 εκ.).

17. Το συνολικό ύψος του δανεισμού στις 31 Δεκεμβρίου 2016, περιλαμβανομένου του ενδοκυβερνητικού δανεισμού ύψους €7.663 εκ., ανήλθε σε €26.878 εκ. σε σύγκριση με €26.538 εκ. στις 31 Δεκεμβρίου 2015, από τα οποία τα €15.311 εκ. είναι Δάνεια Εξωτερικού (2015: €14.459 εκ.). Στα πλαίσια της Συμφωνίας Διευκόλυνσης Χρηματοδοτικής Στήριξης η οποία υπογράφηκε με τον Ευρωπαϊκό Μηχανισμό Σταθερότητας το 2013, η Κυπριακή Δημοκρατία θα λάμβανε δανειοδότηση συνολικού ύψους €8.968 εκ. από τον Ευρωπαϊκό Μηχανισμό Σταθερότητας και περίπου €1.000 εκ. από το Διεθνές Νομισματικό Ταμείο. Μέχρι την 31^η Δεκεμβρίου 2016 εκταμιεύτηκαν €6.300 εκ. από τον Ευρωπαϊκό Μηχανισμό Σταθερότητας και €1.010 εκ. από το Διεθνές Νομισματικό Ταμείο. Αναλυτικοί πίνακες δανεισμού παρουσιάζονται στο **Κεφάλαιο 4**.

18. Το συνολικό ύψος των Κρατικών Εγγυήσεων που εκκρεμούσαν στις 31.12.2016 ήταν €2.028 εκ., σε σύγκριση με €3.072 εκ. στις 31.12.2015, σημειώνοντας μείωση 34% κυρίως λόγω της ακύρωσης ομολόγων ύψους €1.000 εκ. προς την Τράπεζα Κύπρου (λεπτομέρειες στον **Πίνακα 4.4**).

19. Το ύψος των Δανείων προς τρίτους το οποίο εκκρεμούσε στις 31.12.2016 ανερχόταν σε €992 εκ. (σε σύγκριση με €1.018 εκ. στις 31.12.2015), σημειώνοντας μείωση 2,5% (λεπτομέρειες στον **Πίνακα 4.5**).

20. Στον **Πίνακα 3.3** παρουσιάζονται οι Επενδύσεις σε μετοχές και άλλους τίτλους και στον **Πίνακα 3.4** παρουσιάζονται οι Συνδρομές ή η Συμμετοχή του Κράτους σε Διεθνείς Οργανισμούς.



ΓΕΝΙΚΟ ΛΟΓΙΣΤΗΡΙΟ ΤΗΣ ΔΗΜΟΚΡΑΤΙΑΣ
1441 ΛΕΥΚΩΣΙΑ, ΚΥΠΡΟΣ
15 Μαρτίου 2017

ΡΕΑ ΓΕΩΡΓΙΟΥ
Γενική Λογίστρια της Δημοκρατίας

REPORT BY THE ACCOUNTANT GENERAL OF THE REPUBLIC

Minister of Finance,

I have the honour to submit the Financial Report for the year 2016. The content of the Financial Report is defined in article 78 of the Law 20(I)/2014 and includes the presentation of all revenue and expenditure that had been included in the State Budget in comparison with the actual revenue and expenditure recognised in the same financial year, taking into consideration the supplementary budgets and any transfers of appropriations. In addition to the budget execution the Financial Report includes any other information of financial interest as per the discretion of the Accountant General of the Republic. According to article 78 of the Law 20(I)/2014 and article 81 of the Constitution, the Financial Report is submitted to the House of Representatives within three months after the end of the financial year.

2. The Financial Report consists of **PART A – Budget Execution and Other Statements** and **PART B – Detailed Statements of Budget Execution**.

The Budget Execution is prepared in accordance with the cash basis of accounting and includes various statements that present on an aggregate basis the execution of the budget in different forms and levels of analysis (**Chapters 1 and 2**).

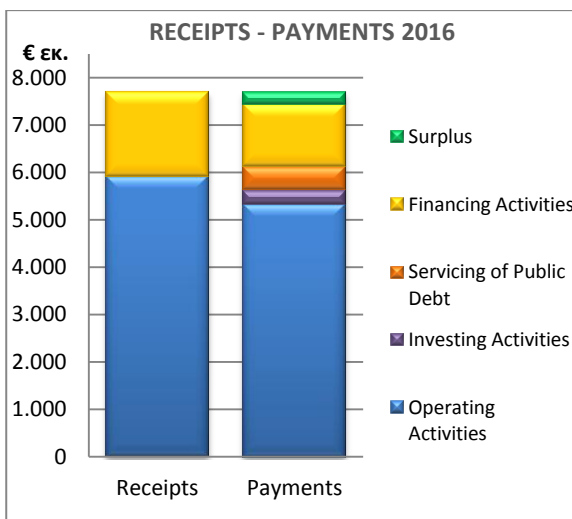
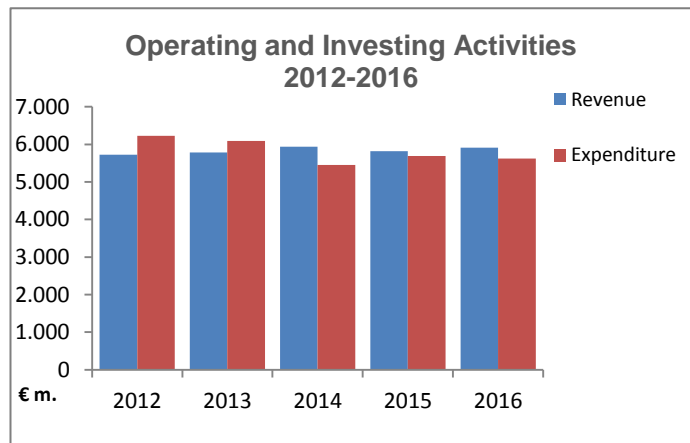
Additionally, in **Chapter 3**, arrears of revenue and outstanding liabilities, as well as investments and subscriptions or membership to International Organisations by the Government, are analysed.

Chapter 4 includes statements for the Borrowings, the Treasury Bills, the Promissory Notes, the Guarantees granted by the Government and the Loans granted from Public Funds.

PART B – Detailed Statements of Budget Execution contains analytical tables showing the results of Budget execution, together with the Supplementary Budget Appropriations approved during the year.

3. The 2016 Budget provided for expenditure of €7.392 m.. Supplementary appropriations of €862 m. were authorised during the year (*Supplementary Budgets* of €68 m. and *Special Warrants from Consolidated Fund*, which do not require the submission of supplementary budgets, €794 m.) and as a result, the total approved expenditure amounted to €8.254 m. (**Statement 1.4**). The Budget for the year 2016 was approved by the House of Representatives and published on the Official Gazette of the Republic on 31 December 2015. The total budget provided for receipts amounting to €7.462 m. (2015: €9.488 m.) whilst the total receipts amounted to €7.718 m. (2015: €9.252 m.).

4. In 2016, for the third consecutive year, the *Receipts from Operating and Investing Activities* exceeded the *Payments for Operating and Investing Activities*. The *Surplus from Operating and Investing Activities*, that resulted from the financial transactions of 2016, amounted to €293 m. (2015: Surplus €129 m.), whilst it had been budgeted a deficit of €333 m.. After the inclusion of net payments for the *Servicing of Public Debt*, there is a deficit of €208 m. (2015: Deficit €416 m.). Taking into consideration the *Withdrawals and Payments of Loans* during 2016, the *Surplus* amounted to €263 m. (2015: Deficit €160 m.), whilst it had been budgeted a deficit of €793 m. (**Statement 1.2**).



The increase of the surplus from *Operating and Investing Activities* to €293 m. in 2016 from €129 m. in 2015, mainly arises due to:-

- (a) Decreased Investing Activities Expenditure (2016: €288 m., 2015: €447 m.) relating mainly to last year's non recurring expenditure for the coverage of capital needs of the Cooperative Central Bank,
- (b) Increased receipts from *Indirect Taxes* (2016: €2.833 m. 2015: €2.693 m.),

	2016 € m.	2015 € m.
Surplus from Operating and Investing Activities	293	129
Servicing of Public Debt	(501)	(545)
Net Receipts from Financing Activities	471	256
Surplus/(Deficit)	263	(160)

whilst it is reversely affected by:

- (a) Increased expenditure of Social Transfers (2016: €960 m., 2015: €822 m.),

Revenues

5. *Revenues from Operating and Investing Activities* amounted to €5.914 m. (2015: €5.821 m.) in comparison to the budgeted which amounted to €5.925 m. (2015: €5.905 m.) (**Statements 1.2 and 2.1**). Revenues were higher by 1,6% in relation to 2015 and consist mainly of *Indirect Taxes* 48% (2015: 46%), *Direct Taxes* 37% (2015: 37%) and *Other Revenues* 15% (2015: 17%). Revenues by Ministry / Independent Service of Office, in relation to the Budget for the year and in comparison to the respective amounts for the year 2015, are presented in **Statement 1.3**.

	2016	2015	Deviation
	€ m.	€ m.	€ m.
Indirect Taxes	2.833	2.693	140
Direct Taxes	2.174	2.152	22
Other Revenues	905	974	-69
Operating Activities	5.912	5.819	93
Sales of Property, Plant & Equipm.	2	2	0
Investing Activities	2	2	0
Total	5.914	5.821	93

Revenue from Operating and Investing Activities

6. The main sources of revenue for the year 2016 were:

Indirect Taxes

Receipts of Indirect Taxes increased by €140 m. in comparison to 2015. The increase is mainly attributed to the increased receipts from Value Added Tax, Hydrocarbon Oils and from Land and Survey fees. Receipts from Value Added Tax (VAT) continue to represent the largest component of Indirect Taxes (2016: €1.789 m., 2015: €1.691 m.).

Direct Taxes

Receipts of Direct Taxes increased by €22 m. in relation to 2015 (2016: €2.174 m., 2015: €2.152 m.). The change is mainly due to the increase in the receipts from Corporation Tax and is reversely affected by the decrease in the receipts of Immovable Property Tax and Direct Taxation.

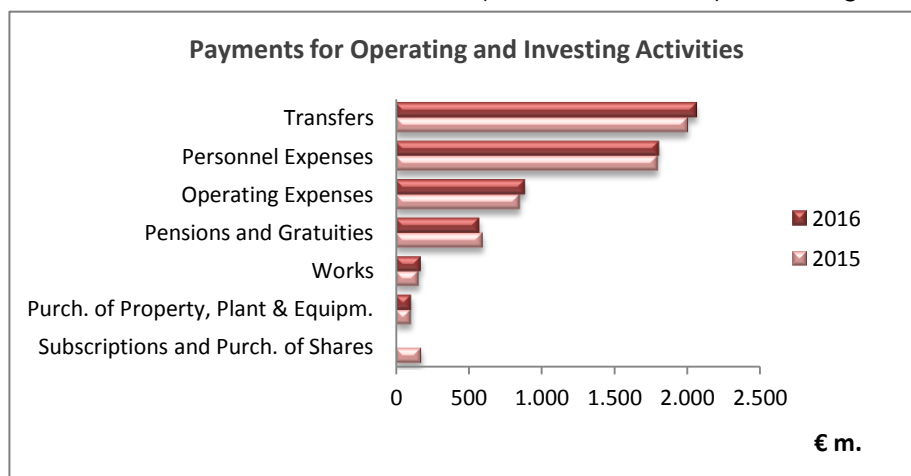
Other Revenues

Other Revenues include, among others, Revenues from the Sales of Goods and Services €233 m. (2015: €217 m.), Grants from the European Union €38 m. (2015: €92 m.), Income from the Central Bank €93 m. (2015: €133 m.) and Royalties from Airport Operation €37 m. (2015: €61 m.). Furthermore, during 2016, dividends of €66 m. (2015: €67 m.) were received from Public Corporate Bodies (2016: CYTA €50 m. and Cyprus Ports Authority €16 m., 2015: CYTA €52 m. and Cyprus Ports Authority €15 m.). (**Statements 1.2 and 2.1**)

It is noted that through the offsetting procedure, revenues of €33,8 m. (2015: €38,2 m.) were collected during 2016, which relate mostly to taxes and contributions to the Social Insurance Fund.

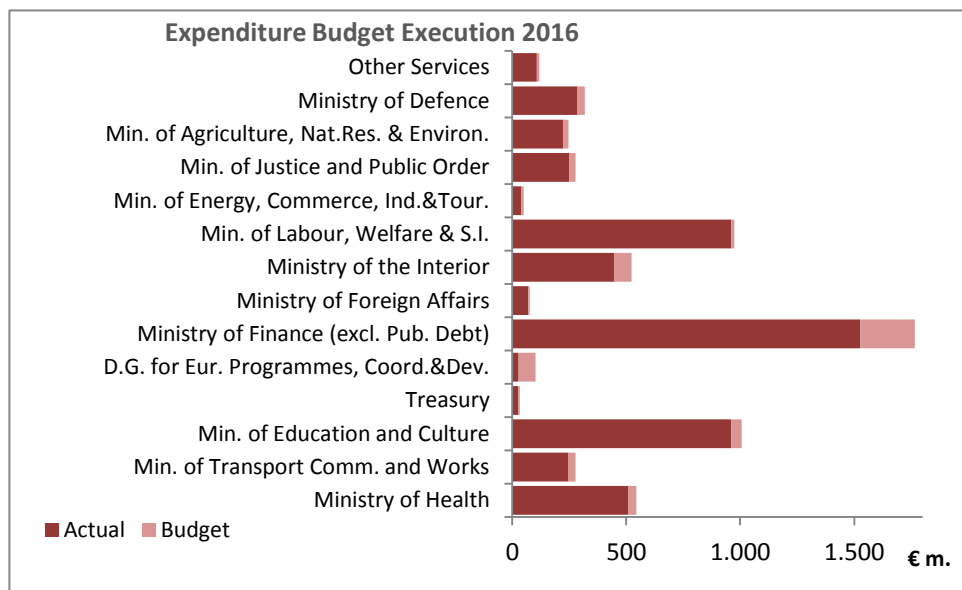
Expenditure

7. *Expenditure for Operating and Investing Activities* amounted to €5.622 m. (2015: €5.692 m.) in comparison to the budgeted which amounted to €6.258 m. (2015: €6.278 m.), resulting in a percentage of realisation of 90% (2015: 91%). Expenditure was lower by 1% mainly due to last year's non recurring expenditure for the coverage of capital needs of the Cooperative Central Bank whilst it was reversely affected by the increase in *Transfers* (2016: €2.064 m., 2015: €2.000 m.).



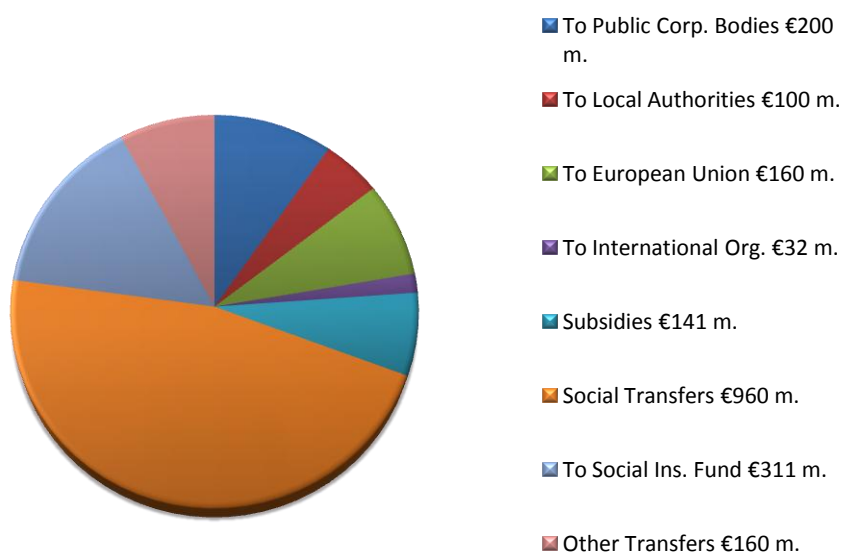
8. Expenditure for Operating and Investing Activities for the year mainly consists of Transfers 37% (€2.064 m.), Personnel Expenses 32% (€1.805 m.), Operating Expenses 16% (€888 m.), Pensions and Gratuities 10% (€577 m.) and Capital Expenditure 5% (€288 m.).

9. The expenditure by Ministry / Independent Service of Office, in relation to the Budget for the year and in comparison to the respective amounts for the year 2015, is presented in **Statement 1.3.**



10. Transfers for year 2016 amounted to €2.064 m. (2015: €2.000 m.) and represent the largest expenditure category of the Government. They relate mostly to grants and transfers to various organisations and individuals. Social Transfers represent the largest category of Transfers.

Expenditure - Transfers 2016



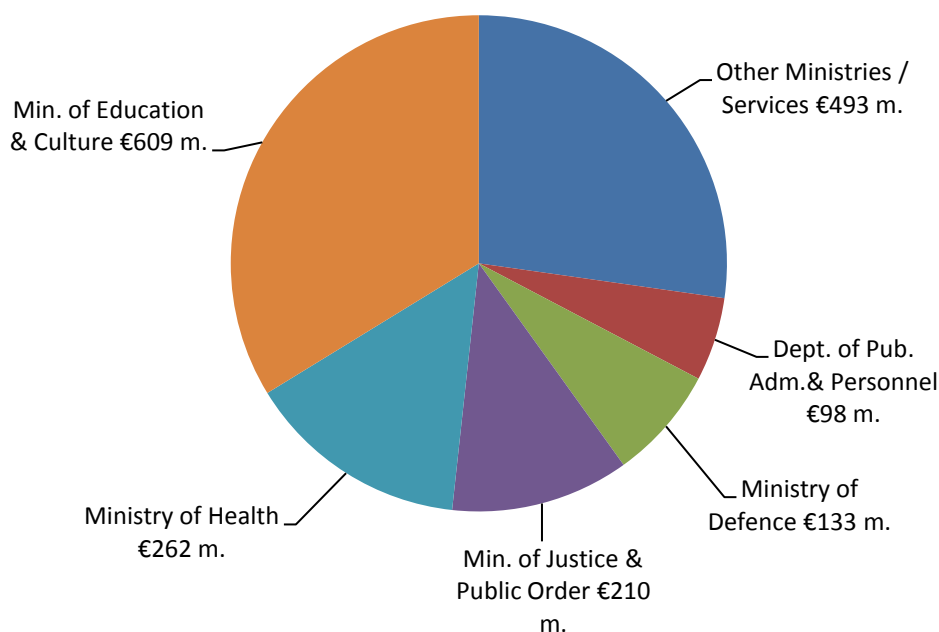
Social Transfers mainly consist of:

- (a) The Guaranteed Minimum Income (2016: €258 m., 2015: €221 m.)
- (b) The Child Benefit (2016: €114 m., 2015: €107 m.)

- (c) The Grant to retired low income persons (2016: €45 m., 2015: €57 m.)
 (d) The Social Pension (2016: €69 m., 2015: €68 m.)
 (e) The Student Grant (2016: €50 m., 2015: €52 m.)

11. *Personnel Expenses* amounted to €1.805 m. in the year 2016 (2015: €1.794 m.), increasing by 0,6%. The largest part of the *Personnel Expenses* relate to staff of the Ministry of Education and Culture (34%), whilst the second largest is the Ministry of Health (15%).

Personnel Expenses - 2016



12. *Operating Expenses* amounted to €888 m. in the year 2016 (2015: €851 m.), thus increasing by 4%. *Operating Expenses* consist of the following:

	2016 € m.	2015 € m.	Incr/Decr € m.
Office Operating Expenses	37	38	(1)
Non Office Premises Operating Expenses	41	41	---
Purchase of Water	44	44	---
Purchase of Drugs and Medical Supplies	127	120	7
Maintenance and Repairs	61	61	---
Consultancy Services / Research	92	61	31
Defence and Policing Expenditure	153	163	(10)
Refunds of Taxes and Fees	257	242	15
Other expenses	76	81	(5)
Total	888	851	37

The largest part of *Refunds of Taxes and Fees* relates to VAT refunds (2016 €193 m., 2015: €190 m.). *Operating expenses* include payments for rent amounting to €23 m. (2015: €23 m.).

Financing Activities

13. Receipts from *Financing Activities* for the year 2016 amounted to €1.787 m. (2015: €3.412 m.) whilst the payments amounted to €1.316 m. (2015: €3.156 m.). The majority of the Receipts (€1.000 m.) relate to proceeds from the issue of European Medium Term Notes.

Other matters

14. During the year 2016 *Supplementary Budgets* of €68 m. (€226 m. in 2015) were approved by the House of Representatives.

Additionally, the *Supplementary Appropriations from the Consolidated Fund*, which do not require the filing of supplementary budgets, amounted to €794 m. (€817 m. in 2015). These appropriations related mainly to *Repayments of Domestic Loans* €570 m. (**Statement 1.4**).

15. *Arrears of Revenue* increased from €2.173 m. as at 31.12.2015 to €2.306 m. at the end of 2016, that is an increase of 6%. A material portion of revenues in arrear is attributed to the Departments of Tax €1.823 m. (€1.743 m. in 2015) and the Water Development Department €136 m. (€131 m. in 2015) (for details see **Statement 3.1**). As of year 2014, the Treasury of the Republic publishes lists of all write offs made by the Technical Commission for write offs according to the provisions of Article 35 of The Accounting, the Financial Management and the Financial Control of the Republic Law, L.38(I)/2014.

16. *Outstanding Liabilities* as at 31.12.2016 amounted to €5,5 m. as compared to €7,5 m. as at 31.12.2015, thus decreasing by 27% (for details see **Statement 3.2**). In addition to the above, the outstanding liabilities of the Government for VAT refunds as at 31 December 2016 amounted to €120 m. (31 December 2015: €95 m.) and the compensations due for land annexations amounted to €330 m. (31 December 2015: €340 m.).

17. The total borrowings as at 31 December 2016, including intra governmental borrowings of €7.663 m., amounted to €26.878 m. as compared to €26.538 m. as at 31 December 2015, out of which €15.311 m. are Foreign Loans (2015: €14.459 m.). As per the provisions of the Financial Assistance Facility Agreement signed with the European Stability Mechanism in 2013, the Republic of Cyprus shall receive a loan of €8.968 m. from the European Stability Mechanism and approximately €1.000 m. from the International Monetary Fund. Up to 31st December 2016, the Republic of Cyprus received €6.300 m. from the European Stability Mechanism and €1.010 m. from the International Monetary Fund. Detailed statements of borrowings are included in **Chapter 4**.

18. The total amount of *Government Guarantees* outstanding as at 31.12.2016 were €2.028 m. as compared to €3.072 m. as at 31.12.2015, decreasing by 34% mainly due to the cancellation of bonds by Bank of Cyprus with a value of €1.000 m. (for details see **Statement 4.4**).

19. As at 31.12.2016 the outstanding balance of *Loans granted by the Government* was €992 m. as compared to €1.018 m. as at 31.12.2015, decreasing by 2,5% (for details see **Statement 4.5**).

20. **Statement 3.3** presents the Investments in shares and other titles and **Statement 3.4** presents the Subscriptions or Membership to International Organisations by the Government.



TREASURY OF THE REPUBLIC
1441 NICOSIA, CYPRUS
15 March 2017

REA GEORGIU
Accountant General of the Republic

ΚΕΦΑΛΑΙΟ

CHAPTER

1

ΚΥΠΡΙΑΚΗ ΔΗΜΟΚΡΑΤΙΑ

-

REPUBLIC OF CYPRUS

ΤΕΛΙΚΟΣ ΑΠΟΛΟΓΙΣΜΟΣ

BUDGET EXECUTION

2016

ΚΡΑΤΙΚΟΣ ΠΡΟΫΠΟΛΟΓΙΣΜΟΣ 2016

ΠΙΝΑΚΑΣ 1.1 Υλοποίηση Προϋπολογισμού έτους

	Πραγματικά	Προϋπο- λογισμός	Ποσοστό υλοποίησης	Πραγματικά	Προϋπο- λογισμός	Ποσοστό υλοποίησης
	2016			2015		
	€'000	€'000	%	€'000	€'000	%
Άμεσοι Φόροι	2.174.470	2.196.288	99	2.152.767	2.210.062	97
Έμμεσοι Φόροι	2.832.703	2.776.242	102	2.692.815	2.719.689	99
Άλλα Έσοδα	905.158	950.861	95	973.995	973.383	100
ΛΕΙΤΟΥΡΓΙΚΑ ΕΣΟΔΑ	5.912.331	5.923.391	100	5.819.577	5.903.134	99
Πωλήσεις Ακινήτων και Εξοπλισμού	2.076	1.700	122	1.899	1.700	112
ΕΠΕΝΔΥΤΙΚΕΣ ΔΡΑΣΤΗΡΙΟΤΗΤΕΣ	2.076	1.700	122	1.899	1.700	112
Πρόσοδοι από Τόκους	16.528	15.386	107	19.118	23.612	81
Αναλήψεις Δανείων	1.787.403	1.521.240	117	3.411.620	3.559.390	96
ΧΡΗΜΑΤΟΔΟΤΙΚΕΣ ΔΡΑΣΤΗΡΙΟΤΗΤΕΣ	1.803.931	1.536.625	117	3.430.737	3.583.002	96
ΣΥΝΟΛΙΚΑ ΕΣΟΔΑ	7.718.338	7.461.716	103	9.252.214	9.487.836	98
Δαπάνες Προσωπικού	1.804.742	1.881.987	96	1.794.478	1.905.551	94
Συντάξεις και Φιλοδωρήματα	577.488	636.173	91	599.456	605.751	99
Λειτουργικές Δαπάνες	887.908	1.027.627	86	851.365	1.009.020	84
Μεταβιβάσεις	2.063.657	2.333.065	88	1.999.968	2.189.638	91
ΛΕΙΤΟΥΡΓΙΚΕΣ ΔΑΠΑΝΕΣ	5.333.795	5.878.853	91	5.245.267	5.709.960	92
Αγορά Ακινήτων και Εξοπλισμού	110.875	141.280	78	108.268	147.359	73
Έργα	177.132	237.737	75	161.141	218.043	74
Συνδρομές και Αγορά Μετοχών	0	0	0	177.782	202.782	88
ΕΠΕΝΔΥΤΙΚΕΣ ΔΡΑΣΤΗΡΙΟΤΗΤΕΣ	288.006	379.018	76	447.191	568.184	79
Εξυπηρέτηση Δημόσιου Χρέους	517.311	664.729	78	564.229	777.857	73
Αποπληρωμές και Έκδοση Δανείων	1.315.870	1.331.744	99	3.155.735	3.181.991	99
ΧΡΗΜΑΤΟΔΟΤΙΚΕΣ ΔΡΑΣΤΗΡΙΟΤΗΤΕΣ	1.833.181	1.996.472	92	3.719.964	3.959.848	94
ΣΥΝΟΛΙΚΕΣ ΔΑΠΑΝΕΣ	7.454.982	8.254.343	90	9.412.422	10.237.992	92
ΠΛΕΟΝΑΣΜΑ / (ΕΛΛΕΙΜΜΑ)	263.356	(792.626)		(160.208)	(750.156)	

GOVERNMENT BUDGET 2016

STATEMENT 1.1 Budget Realisation for the year

	Actual	Budget	Percentage of realisation	Actual	Budget	Percentage of realisation
	2016			2015		
	€'000	€'000	%	€'000	€'000	%
Direct Taxes	2.174.470	2.196.288	99	2.152.767	2.210.062	97
Indirect Taxes	2.832.703	2.776.242	102	2.692.815	2.719.689	99
Other Revenues	905.158	950.861	95	973.995	973.383	100
OPERATING REVENUES	5.912.331	5.923.391	100	5.819.577	5.903.134	99
Sales of Property, Plant and Equipment	2.076	1.700	122	1.899	1.700	112
INVESTING ACTIVITIES	2.076	1.700	122	1.899	1.700	112
Proceeds from Interest Income	16.528	15.386	107	19.118	23.612	81
Withdrawals of Loans	1.787.403	1.521.240	117	3.411.620	3.559.390	96
FINANCING ACTIVITIES	1.803.931	1.536.625	117	3.430.737	3.583.002	96
TOTAL REVENUES	7.718.338	7.461.716	103	9.252.214	9.487.836	98
Personnel Expenses	1.804.742	1.881.987	96	1.794.478	1.905.551	94
Pensions and Gratuities	577.488	636.173	91	599.456	605.751	99
Operating Expenses	887.908	1.027.627	86	851.365	1.009.020	84
Transfers	2.063.657	2.333.065	88	1.999.968	2.189.638	91
OPERATING EXPENDITURE	5.333.795	5.878.853	91	5.245.267	5.709.960	92
Purchase of Property, Plant and Equipment	110.875	141.280	78	108.268	147.359	73
Works	177.132	237.737	75	161.141	218.043	74
Subscriptions and Purchase of Shares	0	0	0	177.782	202.782	88
INVESTING ACTIVITIES	288.006	379.018	76	447.191	568.184	79
Servicing of Public Debt	517.311	664.729	78	564.229	777.857	73
Repayments and Issue of Loans	1.315.870	1.331.744	99	3.155.735	3.181.991	99
FINANCING ACTIVITIES	1.833.181	1.996.472	92	3.719.964	3.959.848	94
TOTAL EXPENDITURE	7.454.982	8.254.343	90	9.412.422	10.237.992	92
SURPLUS / (DEFICIT)	263.356	(792.626)		(160.208)	(750.156)	

ΚΡΑΤΙΚΟΣ ΠΡΟΫΠΟΛΟΓΙΣΜΟΣ 2016

ΠΙΝΑΚΑΣ 1.2

Υλοποίηση Προϋπολογισμού κατά δραστηριότητα

	Πραγματικά	Προϋπο- λογισμός	Ποσοστό υλοποίησης	Πραγματικά	Προϋπο- λογισμός	Ποσοστό υλοποίησης
	2016			2015		
	€'000	€'000	%	€'000	€'000	%
Λειτουργικά Έσοδα	5.912.331	5.923.391	100	5.819.577	5.903.134	99
Έσοδα από Επενδυτικές Δραστηριότητες	2.076	1.700	122	1.899	1.700	112
Εισπράξεις από Λειτουργικές και Επενδυτικές Δραστηριότητες	5.914.407	5.925.091	100	5.821.476	5.904.834	99
Λειτουργικές Δαπάνες	(5.333.795)	(5.878.853)	91	(5.245.267)	(5.709.960)	92
Δαπάνες για Επενδυτικές Δραστηριότητες	(288.006)	(379.018)	76	(447.191)	(568.184)	79
Πληρωμές για Λειτουργικές και Επενδυτικές Δραστηριότητες	(5.621.801)	(6.257.870)	90	(5.692.458)	(6.278.144)	91
ΠΛΕΟΝΑΣΜΑ ΑΠΟ ΛΕΙΤΟΥΡΓΙΚΕΣ ΚΑΙ ΕΠΕΝΔΥΤΙΚΕΣ ΔΡΑΣΤΗΡΙΟΤΗΤΕΣ	292.606	(332.779)		129.019	(373.310)	
Πρόσοδοι από Τόκους	16.528	15.386	107	19.118	23.612	81
Εξυπηρέτηση Δημόσιου Χρέους	(517.311)	(664.729)	78	(564.229)	(777.857)	73
Καθαρές Πληρωμές για Εξυπηρέτηση Δημόσιου Χρέους	(500.783)	(649.343)	77	(545.111)	(754.245)	72
ΕΛΛΕΙΜΜΑ ΠΡΙΝ ΤΙΣ ΧΡΗΜΑΤΟΔΟΤΙΚΕΣ ΔΡΑΣΤΗΡΙΟΤΗΤΕΣ	(208.177)	(982.122)		(416.092)	(1.127.555)	
Αναλήψεις Δανείων	1.787.403	1.521.240	117	3.411.620	3.559.390	96
Αποπληρωμές και Έκδοση Δανείων	(1.315.870)	(1.331.744)	99	(3.155.735)	(3.181.991)	99
Καθαρές Εισπράξεις από Χρηματοδοτικές Δραστηριότητες	471.533	189.496		255.884	377.399	
ΠΛΕΟΝΑΣΜΑ / (ΕΛΛΕΙΜΜΑ)	263.356	(792.626)		(160.208)	(750.156)	

GOVERNMENT BUDGET 2016

STATEMENT 1.2 Budget Realisation by activity

	Actual	Budget	Percentage of realisation	Actual	Budget	Percentage of realisation
	2016			2015		
	€'000	€'000	%	€'000	€'000	%
Operating Revenues	5.912.331	5.923.391	100	5.819.577	5.903.134	99
Revenue from Investing Activities	2.076	1.700	122	1.899	1.700	112
Receipts from Operating and Investing Activities	5.914.407	5.925.091	100	5.821.476	5.904.834	99
Operating Expenditure	(5.333.795)	(5.878.853)	91	(5.245.267)	(5.709.960)	92
Expenditure for Investing Activities	(288.006)	(379.018)	76	(447.191)	(568.184)	79
Payments for Operating and Investing Activities	(5.621.801)	(6.257.870)	90	(5.692.458)	(6.278.144)	91
SURPLUS FROM OPERATING AND INVESTING ACTIVITIES	292.606	(332.779)		129.019	(373.310)	
Proceeds from Interest Income	16.528	15.386	107	19.118	23.612	81
Servicing of Public Debt	(517.311)	(664.729)	78	(564.229)	(777.857)	73
Net Payments for Servicing of Public Debt	(500.783)	(649.343)	77	(545.111)	(754.245)	72
DEFICIT BEFORE FINANCING ACTIVITIES	(208.177)	(982.122)		(416.092)	(1.127.555)	
Withdrawals of Loans	1.787.403	1.521.240	117	3.411.620	3.559.390	96
Repayments and Issue of Loans	(1.315.870)	(1.331.744)	99	(3.155.735)	(3.181.991)	99
Net Receipts from Financing Activities	471.533	189.496		255.884	377.399	
SURPLUS / (DEFICIT)	263.356	(792.626)		(160.208)	(750.156)	

ΚΡΑΤΙΚΟΣ ΠΡΟΫΠΟΛΟΓΙΣΜΟΣ 2016

ΠΙΝΑΚΑΣ 1.3
Υλοποίηση Προϋπολογισμού έτους
ανά Υπουργείο / Ανεξάρτητη Υπηρεσία ή Γραφείο

	Πραγματικά	Προϋπο- λογισμός	Ποσοστό υλοποίησης	Πραγματικά	Προϋπο- λογισμός	Ποσοστό υλοποίησης
	2016			2015		
	€'000	€'000	%	€'000	€'000	%
Άλλες Υπηρεσίες *	9.769	9.728	100	16.702	10.807	155
Υπουργείο Άμυνας	5.542	3.640	152	5.159	4.035	128
Υπ. Γεωργίας, Αγρ. Αναπτυξης & Περιβ.	89.931	86.755	104	88.365	82.907	107
Υπ. Δικαιοσύνης και Δημ.Ταξεως	20.364	16.640	122	19.991	21.486	93
Υπ. Ενέργειας, Εμπορίου Βιομ. & Τουρισμού	106.701	85.911	124	97.372	86.123	113
Υπ. Εργασίας, Πρόνοιας & Κοιν.Ασφαλίσεων	36.457	37.611	97	36.093	38.152	95
Υπουργείο Εσωτερικών	143.621	166.063	86	142.658	154.097	93
Υπουργείο Εξωτερικών	2.635	3.945	67	4.658	3.695	126
Υπουργείο Οικονομικών	4.827.829	4.782.566	101	4.682.323	4.747.562	99
Γραφείο Διαχείρισης Δημόσιου Χρέους	1.717.365	1.479.200	116	3.370.621	3.502.205	96
Γεν. Διεύθυνση Ευρ.Προγρ., Συντ.&Ανάπτυξης	12.463	99.801	12	51.923	104.108	50
Γενικό Λογιστήριο	391.705	354.248	111	405.100	424.537	95
Υπ. Παιδείας & Πολιτισμού	10.401	12.590	83	8.259	7.261	114
Υπ. Μεταφορών, Επικοινωνιών και Έργων	288.427	267.575	108	282.119	251.031	112
Υπουργείο Υγείας	55.127	55.445	99	40.871	49.828	82
ΣΥΝΟΛΙΚΑ ΕΣΟΔΑ	7.718.338	7.461.716	103	9.252.214	9.487.836	98
Άλλες Υπηρεσίες *	107.806	119.493	90	86.724	97.848	89
Υπουργείο Άμυνας	286.567	318.574	90	295.564	319.030	93
Υπ. Γεωργίας, Αγρ. Ανάπτυξης & Περιβ.	223.305	247.355	90	223.354	259.286	86
Υπ. Δικαιοσύνης και Δημ.Ταξεως	250.026	277.791	90	241.937	268.789	90
Υπ. Ενέργειας, Εμπορίου Βιομ. & Τουρισμού	39.862	50.072	80	32.402	46.118	70
Υπ. Εργασίας, Πρόνοιας & Κοιν.Ασφαλίσεων	960.133	973.773	99	912.817	957.601	95
Υπουργείο Εσωτερικών	446.564	523.955	85	459.911	531.972	86
Υπουργείο Εξωτερικών	69.598	77.519	90	66.396	73.623	90
Υπουργείο Οικονομικών	1.526.198	1.765.495	86	1.677.158	1.846.693	91
Γραφείο Διαχείρισης Δημόσιου Χρέους	1.775.897	1.934.388	92	3.680.620	3.900.098	94
Γεν. Διεύθυνση Ευρ.Προγρ., Συντ.&Ανάπτυξης	28.011	102.574	27	28.513	68.243	42
Γενικό Λογιστήριο	27.019	33.470	81	52.424	57.963	90
Υπ. Παιδείας & Πολιτισμού	959.729	1.007.107	95	940.686	997.944	94
Υπ. Μεταφορών, Επικοινωνιών και Έργων	246.483	277.605	89	225.253	266.744	84
Υπουργείο Υγείας	507.786	545.173	93	488.665	546.037	89
ΣΥΝΟΛΙΚΕΣ ΔΑΠΑΝΕΣ	7.454.982	8.254.343	90	9.412.422	10.237.992	92
ΠΛΕΟΝΑΣΜΑ / (ΕΛΛΕΙΜΜΑ)	263.356	(792.626)		(160.208)	(750.156)	

* Αναφέρονται στις Συνταγματικές Εξουσίες, Συνταγματικές Υπηρεσίες και Ανεξάρτητες Υπηρεσίες του Κράτους.

GOVERNMENT BUDGET 2016

STATEMENT 1.3 Budget Realisation for the year per Ministry / Independent Service or Office

	Actual	Budget	Percentage of realisation	Actual	Budget	Percentage of realisation
	2016			2015		
	€'000	€'000	%	€'000	€'000	%
Other Services *	9.769	9.728	100	16.702	10.807	155
Ministry of Defence	5.542	3.640	152	5.159	4.035	128
Min. of Agriculture, Nat.Res. & Environ.	89.931	86.755	104	88.365	82.907	107
Min. of Justice and Public Order	20.364	16.640	122	19.991	21.486	93
Min. of Energy, Commerce, Ind.&Tourism	106.701	85.911	124	97.372	86.123	113
Min. of Labour, Welfare & Social Insuranc	36.457	37.611	97	36.093	38.152	95
Ministry of the Interior	143.621	166.063	86	142.658	154.097	93
Ministry of Foreign Affairs	2.635	3.945	67	4.658	3.695	126
Ministry of Finance	4.827.829	4.782.566	101	4.682.323	4.747.562	99
Public Debt Management office	1.717.365	1.479.200	116	3.370.621	3.502.205	96
D.G. for Eur. Programmes, Coord.&Dev.	12.463	99.801	12	51.923	104.108	N/A
Treasury	391.705	354.248	111	405.100	424.537	95
Min. of Education and Culture	10.401	12.590	83	8.259	7.261	114
Min. of Transport, Comm. and Works	288.427	267.575	108	282.119	251.031	112
Ministry of Health	55.127	55.445	99	40.871	49.828	82
TOTAL REVENUES	7.718.338	7.461.716	103	9.252.214	9.487.836	98
Other Services *	107.806	119.493	90	86.724	97.848	89
Ministry of Defence	286.567	318.574	90	295.564	319.030	93
Min. of Agriculture, Nat. Res.& Environ.	223.305	247.355	90	223.354	259.286	86
Min. of Justice and Public Order	250.026	277.791	90	241.937	268.789	90
Min. of Energy, Commerce, Ind.&Tourism	39.862	50.072	80	32.402	46.118	70
Min. of Labour, Welfare & Social Insuranc	960.133	973.773	99	912.817	957.601	95
Ministry of the Interior	446.564	523.955	85	459.911	531.972	86
Ministry of Foreign Affairs	69.598	77.519	90	66.396	73.623	90
Ministry of Finance	1.526.198	1.765.495	86	1.677.158	1.846.693	91
Public Debt Management office	1.775.897	1.934.388	92	3.680.620	3.900.098	94
D.G. for Eur. Programmes, Coord.&Dev.	28.011	102.574	27	28.513	68.243	42
Treasury	27.019	33.470	81	52.424	57.963	90
Min. of Education and Culture	959.729	1.007.107	95	940.686	997.944	94
Min. of Transport, Comm. and Works	246.483	277.605	89	225.253	266.744	84
Ministry of Health	507.786	545.173	93	488.665	546.037	89
TOTAL EXPENDITURE	7.454.982	8.254.343	90	9.412.422	10.237.992	92
SURPLUS / (DEFICIT)	263.356	(792.626)		(160.208)	(750.156)	

* They refer to the Constitutional Powers, Constitutional Services and Independent Services of the Government.

ΚΡΑΤΙΚΟΣ ΠΡΟΫΠΟΛΟΓΙΣΜΟΣ 2016

ΠΙΝΑΚΑΣ 1.4

Σύγκριση Πραγματικών Αποτελεσμάτων και Προϋπολογισμού Δαπανών έτους

	Πραγματικά	Αρχικός	Συμπληρωματικές Πιστώσεις	Εγκεκριμένος	Διαφορά
		Προϋπολογισμός 2016			(2) - (1)
	(1)			(2)	
	€'000	€'000	€'000	€'000	€'000
Αξιωματούχοι της Δημοκρατίας	10.382	10.652	19	10.670	289
Κρατικοί Υπάλληλοι	1.584.752	1.636.205	2.725	1.638.930	54.178
Ορομίσθιο Κυβερνητικό Προσωπικό	196.970	213.382	4.520	217.902	20.932
Συντάξεις και Φιλοδωρήματα	577.488	636.168	5	636.173	58.685
Προσωπικό Εξωτερικών Υπηρεσιών	12.638	14.310	175	14.485	1.847
Λειτουργικές Δαπάνες	303.949	325.927	10.424	336.352	32.403
Συντηρήσεις και Επιδιορθώσεις	61.399	86.326	(1.639)	84.686	23.287
Εκπαίδευση Προσωπ / Συνέδρια	11.678	17.621	(455)	17.166	5.488
Συμβουλ. Υπηρεσίες / Έρευνες	91.699	76.775	34.199	110.974	19.275
Εκδόσεις και Δημοσιότητα	9.436	13.627	(1.050)	12.576	3.140
Δαπάνες Άμυνας και Αστυνόμευσης	152.722	182.141	(195)	181.946	29.224
Μη Προβλ. Δαπάνες & Αποθεμ.	0	100.000	(74.915)	25.085	25.085
Δαπάνες σε Σχέση με τα Έσοδα	257.026	237.449	21.393	258.842	1.817
Μεταβιβάσεις Εσωτερικού	674.942	738.322	21.988	760.310	85.368
Μεταβιβάσεις Εξωτερικού	198.011	227.840	989	228.829	30.818
Επιχορηγήσεις	140.460	107.816	50.275	158.091	17.631
Κοινωνικές Παροχές	959.908	847.674	160.100	1.007.774	47.867
Αποζημιώσεις και Έξοδα Αγωγών	37.243	27.044	13.719	40.764	3.520
Έργα & Σχ. Συγχρ. Απο Κοιν. Πόρους	49.675	197.271	(64.879)	132.392	82.716
Πρ. Χρημ. Ξεν. Οργ. Η & Αλλ. Πηγ.	3.418	6.521	(1.617)	4.905	1.487
Εξυπηρέτηση Δημόσιου Χρέους	517.311	575.798	88.931	664.729	147.418
Αγορά Γης και Κτιρίων	72.873	73.470	16	73.487	613
Αγ. Σταθερών & Κινητών Μηχανημ.	18.914	19.344	7.792	27.136	8.222
Αγορά Εξοπλισμού	18.343	43.848	(4.046)	39.802	21.459
Αγορά Άλλων Στοιχείων Ενεργητ.	745	819	37	856	112
Ανέγ. Επεκτάσ. & Βελτιώσ. Κτιρίων	53.193	86.207	(9.694)	76.512	23.319
Δρόμοι	33.142	53.558	(4.025)	49.533	16.391
Έργα Υποδομής	30.288	26.712	11.373	38.085	7.797
Κατασκευαστικά Έργα	57.495	43.316	26.454	69.770	12.275
Άλλα Έργα	3.014	3.735	102	3.837	824
Έκδοση Δανείων	41.500	46.100	0	46.100	4.600
Αποπληρωμές Δανείων Εξωτερικού	277.558	277.936	0	277.936	379
Αποπληρωμές Δανείων Εσωτερικού	994.765	435.932	569.728	1.005.660	10.895
Συνεισφ στα Εξοφλητικά Αποθ.	2.048	2.041	7	2.048	0
Αγορά Μετοχών	0	0	0	0	0
ΣΥΝΟΛΙΚΕΣ ΔΑΠΑΝΕΣ	7.454.982	7.391.886	862.456	8.254.343	799.361

GOVERNMENT BUDGET 2016

STATEMENT 1.4

Comparison of Actual and Budgeted Expenditure for the year

	Actual	Initial	Supplementary Appropriations	Appropriated	Variance
	Budget 2016				(2) - (1)
	(1)			(2)	
	€'000	€'000	€'000	€'000	€'000
Officials of the Republic	10.382	10.652	19	10.670	289
State Officers	1.584.752	1.636.205	2.725	1.638.930	54.178
Government Hourly Paid Staff	196.970	213.382	4.520	217.902	20.932
Pensions and Gratuities	577.488	636.168	5	636.173	58.685
Personnel in Overseas Services	12.638	14.310	175	14.485	1.847
Operating Expenses	303.949	325.927	10.424	336.352	32.403
Maintenance and Repairs	61.399	86.326	(1.639)	84.686	23.287
Personnel Training / Conferences	11.678	17.621	(455)	17.166	5.488
Consultancy Services / Research	91.699	76.775	34.199	110.974	19.275
Publications and Publicity	9.436	13.627	(1.050)	12.576	3.140
Defence and Policing Expenditure	152.722	182.141	(195)	181.946	29.224
Contingencies and Reserve	0	100.000	(74.915)	25.085	25.085
Expenses Related to Revenues	257.026	237.449	21.393	258.842	1.817
Local Transfers	674.942	738.322	21.988	760.310	85.368
Transfers Abroad	198.011	227.840	989	228.829	30.818
Subsidies	140.460	107.816	50.275	158.091	17.631
Social Transfers	959.908	847.674	160.100	1.007.774	47.867
Compensation and Cost in Action	37.243	27.044	13.719	40.764	3.520
Schemes Cofinanced by Community Funds	49.675	197.271	(64.879)	132.392	82.716
Programmes Fin. by For. Org. and/or Oth. Sour.	3.418	6.521	(1.617)	4.905	1.487
Servicing of Public Debt	517.311	575.798	88.931	664.729	147.418
Purchase of Land and Buildings	72.873	73.470	16	73.487	613
Purchase of Mobile and Stat. Machinery	18.914	19.344	7.792	27.136	8.222
Purchase of Equipment	18.343	43.848	(4.046)	39.802	21.459
Purchase of Other Assets	745	819	37	856	112
Erection, Exten. and Improv. of Buildings	53.193	86.207	(9.694)	76.512	23.319
Roads	33.142	53.558	(4.025)	49.533	16.391
Infrastructure Works	30.288	26.712	11.373	38.085	7.797
Construction Works	57.495	43.316	26.454	69.770	12.275
Other Works	3.014	3.735	102	3.837	824
Issue of Loans	41.500	46.100	0	46.100	4.600
Repayments of Foreign Loans	277.558	277.936	0	277.936	379
Repayments of Local Loans	994.765	435.932	569.728	1.005.660	10.895
Contribution to Sinking Funds	2.048	2.041	7	2.048	0
Purchase of Shares	0	0	0	0	0
TOTAL EXPENDITURE	7.454.982	7.391.886	862.456	8.254.343	799.361

ΚΡΑΤΙΚΟΣ ΠΡΟΫΠΟΛΟΓΙΣΜΟΣ 2016

ΠΙΝΑΚΑΣ 1.5
Υλοποίηση Προϋπολογισμού ανά Κατηγορία Λογαριασμών

	Πραγματικά	Προϋπο- λογισμός	Ποσοστό υλοποίησης	Πραγματικά	Προϋπο- λογισμός	Ποσοστό υλοποίησης
	2016			2015		
	€'000	€'000	%	€'000	€'000	%
Έσοδα Πάγιου Ταμείου	7.718.338	7.461.716	103	9.252.214	9.487.836	98
ΣΥΝΟΛΙΚΑ ΕΣΟΔΑ	7.718.338	7.461.716	103	9.252.214	9.487.836	98
Δαπάνες Πάγιου Ταμείου	2.615.629	2.905.646	90	4.547.664	4.772.897	95
Τακτικές Δαπάνες	4.315.733	4.599.225	94	4.169.893	4.529.209	92
Αναπτυξιακές Δαπάνες	523.620	749.471	70	694.865	935.886	74
ΣΥΝΟΛΙΚΕΣ ΔΑΠΑΝΕΣ	7.454.982	8.254.343	90	9.412.422	10.237.992	92
ΠΛΕΟΝΑΣΜΑ / (ΕΛΛΕΙΜΜΑ)	263.356	(792.626)		(160.208)	(750.156)	

GOVERNMENT BUDGET 2016

STATEMENT 1.5 Budget Realisation per Account Category

	Actual	Budget	Percentage of realisation	Actual	Budget	Percentage of realisation
	2016			2015		
	€'000	€'000	%	€'000	€'000	%
Consolidated Fund Revenues	7.718.338	7.461.716	103	9.252.214	9.487.836	98
TOTAL REVENUES	7.718.338	7.461.716	103	9.252.214	9.487.836	98
Consolidated Fund Expenditure	2.615.629	2.905.646	90	4.547.664	4.772.897	95
Current Expenditure	4.315.733	4.599.225	94	4.169.893	4.529.209	92
Development Expenditure	523.620	749.471	70	694.865	935.886	74
TOTAL EXPENDITURE	7.454.982	8.254.343	90	9.412.422	10.237.992	92
SURPLUS / (DEFICIT)	263.356	(792.626)		(160.208)	(750.156)	